Українська

Мобільний телефон Lenovo

Посібник користувача
Модель: Lenovo A706
Перед використанням мобільного телефону уважно прочитайте цейпосібник

Технічні характеристики

Виріб	Цифровий мобільний телефон стандарту WCDMA
Модель	Lenovo A706
Операційна система	Android 4.1.2
Розміри	Приблизно 136,3 × 69,3 × 10,4 мм
Вага	Приблизно 138 г (включно з акумулятором)
Тривалість роботи в режимі очікування	До 120 годин*
Ємність акумулятора	2000 мАг

ПРИМІТКИ. * Залежить від потужності сигналу мережі.

Перше використання

Зняття та встановлення кришки акумулятора

Щоб зняти кришку, виконайте дії, як показано на рисунку нижче.

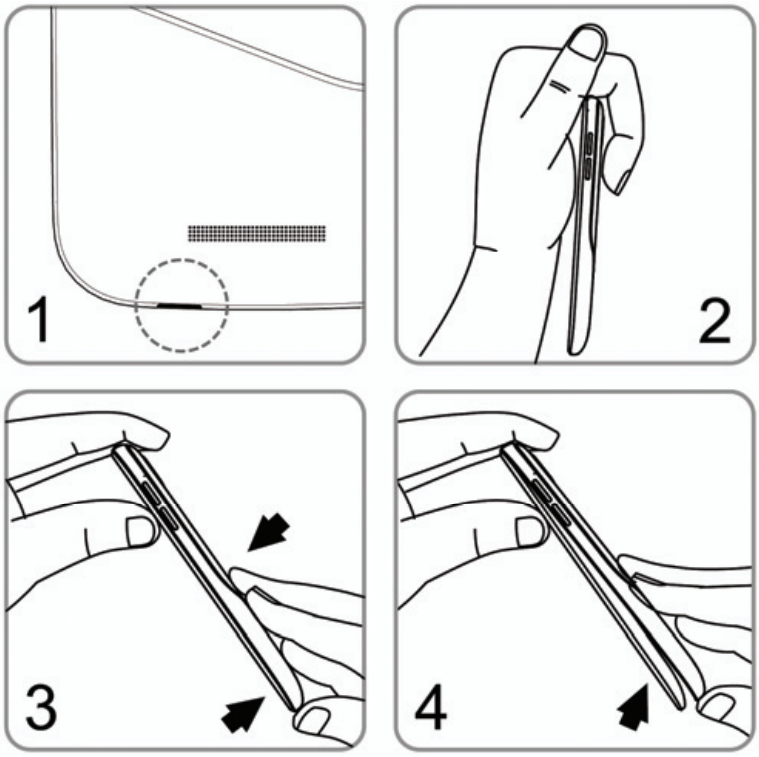

1. знайдіть виїмку на нижньому лівому боці пристрою;
2. візьміться за верхню частину телефону;
3. підійміть кришку догори зі сторони виїмки;
4. Зніміть кришку.

Щоб установити кришку акумулятора, акуратно прикладіть її до телефону та притисніть, щоб вона повністю стала на місце.

■ Зарядіть телефон

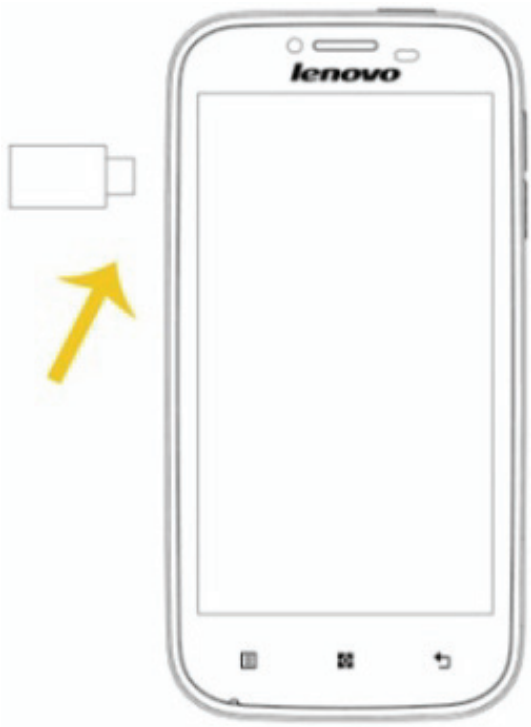

■ Вставте SIM-картку

■ Вставте карту пам’яті

Опис портів і кнопок

	КЛАВІША	Опис
1	КЛАВІША ГОЛОВНОГО ЕКРАНА	Перехід до головного екрана операційної системи.
2	КЛАВІША МЕНЮ	Виклик налаштувань телефону або меню у програмах.
3	КЛАВІША НАЗАД	Повернення в попереднє меню.
4	КЛАВІША ГУЧНОСТІ	Зменшення або збільшення гучності.
5	КНОПКА ЖИВЛЕННЯ	Натисніть цю кнопку, щоб заблокувати екран. Натисніть і утримуйте, щоб увімкнути або вимкнути телефон.

Огляд програм

Піктограма	Назва	Опис
	Браузер	Програма для перегляду веб-сайтів. Цей телефон може підключатися до Інтернету через Wi-Fi.
	Пошта	Програма для отримання та надсилання електронної пошти. Підключається до вашої поштової скриньки.
	Галерея	Програма для перегляду та редагування зображень. Підтримує режим перегляду слайдів і дає змогу ділитися зображеннями, встановлювати їх як фон або заставку та переглядати інформацію про зйомку.
	Контакти	Програма для роботи з контактами: їх можна додавати, редагувати та видаляти.
	Календар	Програма для планування подій і нагадування про них. Доступні подання: день, тиждень і місяць.

Акселерометр

Автоматично повертає зображення відповідно до положення телефону.

Акселерометр можна увімкнути в **Меню** > **Параметри** > **Дисплей** > **Повертати екран автоматично**.

Завдяки автоматичному повертанню екрана ви зможете працювати з програмами, тримаючи телефон, як вам зручно.

Застереження та поради щодо безпечного використання й обслуговування телефону A706

■ **Використовуючи телефон, дотримуйтеся таких інструкцій.**

- Перед використанням мобільного телефону уважно прочитайте посібник користувача.
- Не вмикайте телефон, якщо його використання заборонене або може призвести до радіоперешкод чи небезпечних ситуацій.
- Вимикайте мобільний телефон у літаках. Перед посадкою слід перевірити, чи не налаштовані будильник або параметри розкладу так, що можливе автоматичне ввімкнення телефону, коли його вимкнено.
- Під час використання мобільного телефону не тримайте його поряд із високовольтним обладнанням або в місцях із високою температурою (наприклад, поруч з електроприладами чи кухонною технікою).
- Щоб запобігти пожежі, вимикайте мобільний телефон у місцях зберігання легкозаймистих речовин, зокрема на автозаправних станціях.
- Не використовуйте мобільний телефон за кермом. В автомобілі не кладіть телефон над подушкою безпеки чи в будь-якому місці, яке вона може зайняти під час розкриття. Якщо подушка безпеки під час розкриття зачепить телефон, ви можете постраждати.
- Використовуйте тільки акумулятори, зарядні пристрої та аксесуари, рекомендовані компанією Lenovo. Компанія Lenovo не несе відповідальності за будь-які наслідки використання аксесуарів сторонніх постачальників.
- Не розбирайте мобільний телефон.
- Коли мобільний телефон перебуває поруч з іншими електронними пристроями, можуть виникати радіоперешкоди. Не тримайте мобільний

телефон поруч з іншими електронними пристроями, такими як телевізори, радіо, комп'ютери, кардіостимулятори, слухові апарати, медичне обладнання тощо. Не кладіть телефон поруч із кредитними картками або в місцях дії магнітних полів. У лікарнях та інших місцях особливого призначення використовуйте мобільний телефон згідно із правилами, що діють на їхній території.

- Трясіння мобільного телефону може спричинити його пошкодження. Не стукайте по екрану телефону гострими предметами.
- Використання футляра для мобільного телефону, включаючи пластиковий, може призвести до пошкодження поверхні телефону.
- Для очищення кришки телефону не використовуйте розчинників (наприклад, бензолу, розріджувачів, спирту тощо), а також їдких або абразивних хімічних речовин. Щоб почистити телефон, акуратно протріть його чистою м'якою тканиною.
- Не тримайте мобільний телефон під прямим сонячним промінням або в задимлених чи запилених місцях.
- Слідкуйте, щоб телефон залишався сухим. Ніколи не використовуйте телефон у місцях із високою вологістю, наприклад у ванній кімнаті. Цей телефон не є вологостійким – слідкуйте за тим, щоб на нього не потрапляли краплі дощу чи інша рідина.
- Не торкайтеся зовнішньої антени, якщо вона є на мобільному телефоні. Використовуйте тільки оригінальну антену. У разі використання будь-якої іншої телефон може бути пошкоджено.
- Щоб від'єднати кабель зарядного пристрою від телефону, притримайте його та потягніть за штекер зарядного пристрою. Не тягніть його за шнур живлення.
- Не розраховуйте на мобільний телефон як на єдиний засіб зв'язку в екстрених ситуаціях, таких як виклик швидкої медичної допомоги.

- Щоб усунути фактори ризику, тримайте телефон у безпечному місці подалі від дітей.

Ризик опіків

Коли мобільний телефон увімкнений і заряджається, деякі його частини можуть нагріватися. Їхня температура залежить від рівня активності системи та заряду батареї. Тривалий контакт зі шкірою, навіть через одяг, може призводити до неприємних відчуттів і навіть опіків. Уникайте тривалого контакту з гарячими частинами мобільного телефону.

Захист даних і програм

Не видаляйте та не перейменовуйте файли й папки, яких ви не створювали. Це може призвести до неправильної роботи програмного забезпечення мобільного телефону.

Пам’ятайте, що під час використання мережних ресурсів мобільний телефон можуть атакувати віруси, хакери, шпигунські та інші зловмисні програми. Це може призвести до пошкодження мобільного телефону, програмного забезпечення та даних. Ви зобов’язані самостійно забезпечити належний захист від цих загроз у вигляді брандмауерів, антивірусів і антишпигунського програмного забезпечення, а також регулярно оновлювати ці засоби захисту.

Тримайте мобільний телефон подалі від таких електроприладів, як фени, радіоприймачі, потужні динаміки, кондиціонери та мікрохвильові печі. Їх потужні магнітні поля можуть пошкодити екран і дані на мобільному телефоні.

Використовуючи акумулятор, дотримуйтеся таких інструкцій.

- Перед використанням уважно прочитайте посібник користувача та відомості на етикетках акумулятора.
- Заряджайте акумулятор у прохолодному провітрюваному приміщенні. Якщо температура у приміщенні зависока, це може спричинити

перегрівання, диміння, займання, деформування чи навіть вибух акумулятора.

- Усередині акумулятора містяться спеціальні ланцюги та схеми захисту, які не можна усувати. Це може призвести до короткого замикання чи витоку електроліту. Якщо він потрапить в очі, є ризик осліпнути. Якщо це трапилося, не тріть очі. Натомість негайно промийте їх чистою водою та зверніться по медичну допомогу.
- Слідкуйте за тим, щоб акумулятор нічого не стискало, і не трясіть його. Не допускайте короткого замикання акумулятора, тому що це може спричинити пошкодження акумулятора чи з'єднаних із ним компонентів. Коротке замикання може бути спричинене випадковим зіткненням акумулятора з металевими предметами. Це можуть бути монети, ручки або скріпки, які торкнулися позитивного чи негативного полюсу акумулятора. Тому ніколи не зберігайте акумулятор поруч із металевими предметами.
- Слідкуйте за чистотою металевих контактів і акумулятора.
- Не використовуйте пошкоджені чи неробочі акумулятори.
- Замініть акумулятор, якщо він не відповідає функціональним вимогам. Акумулятор розрахований на кілька сотень циклів заряджання й розряджання, перш ніж його буде потрібно замінити. Акумулятори є витратними матеріалами. Хоча їх можна повторно зарядити, їхня ємність зменшуватиметься щоразу. Якщо час роботи акумулятора в режимі очікування й режимі розмови скоротився, замініть його.
- Не тримайте акумулятор під прямим сонячним промінням або в задимлених чи запилених місцях. Ніколи не використовуйте акумулятор у місцях із високою вологістю, наприклад у ванній кімнаті. Акумулятор не є вологостійким – слідкуйте за тим, щоб на нього не потрапляли краплі дощу чи інша рідина.

- Не тримайте акумулятор у місцях із занадто високою або низькою температурою. Продуктивність акумулятора погіршується при температурі вище 50 °C чи нижче -10 °C. .
- Щоб запобігти вибуху, ніколи не кладіть акумулятор у вогонь.
- Не кладіть акумулятор у воду, щоб попередити коротке замикання, яке може призвести до перегріву, диміння, деформації, пошкодження чи вибуху.
- Утилізуйте акумулятор згідно з чинним законодавством (наприклад, положенням про утилізацію). Щоб запобігти вибуху чи забрудненню навколишнього середовища, ніколи не викидайте акумулятори разом із побутовим сміттям.
- Цей акумулятор можна заряджати тільки за допомогою оригінального зарядного пристрою. Не заряджайте акумулятор при температурі вище 45 °C чи нижче 0 °C. Заряджати акумулятор можна не більше 12 годин.
- Щоб усунути фактори ризику, тримайте акумулятор у безпечному місці подалі від дітей.

■ **Використовуючи зарядний пристрій, дотримуйтеся таких інструкцій.**

- Перед використанням уважно прочитайте посібник користувача та відомості на етикетках зарядного пристрою.
- Не розбирайте зарядний пристрій і не вносьте змін до його конструкції. Ніколи не використовуйте зарядний пристрій, якщо шнур живлення пошкоджено. Це може призвести до пошкодження зарядного пристрою, ураження електричним струмом і пожежі.
- Не торкайтеся зарядного пристрою мокрими руками. Якщо на зарядний пристрій потрапить вода чи інша рідина, негайно від’єднайте його від електромережі.
- Не замикайте зарядний пристрій і не трясіть його, не тримайте його під прямим сонячним промінням або в місцях із високою вологістю

(наприклад, ванних кімнатах). Зарядний пристрій не є вологостійким – слідкуйте за тим, щоб на нього не потрапляли краплі дощу чи інша рідина.

- Не використовуйте зарядний пристрій поруч з електроприладами, наприклад телевізором чи радіо.
- Коли від'єднуєте зарядний пристрій, тримайте його міцно. Висмикнувши шнур живлення, ви може пошкодити його.
- Щоб усунути фактори ризику, тримайте зарядний пристрій у безпечному місці подалі від дітей.

■ Використовуючи гарнітуру (яку ви можете придбати окремо), дотримуйтеся таких інструкцій.

- Щоб запобігти погіршенню слуху, під час використання гарнітури встановлюйте відповідний рівень гучності.
- Щоб попередити поломку, не висмикуйте кабель гарнітури.
- Тривале використання гарнітури в місцях із високою температурою або вологістю може пошкодити її або скоротити строк її служби.
- Щоб не потрапити у ДТП, не використовуйте гарнітуру, коли ви за кермом, їдете на велосипеді чи йдете поруч із проїзною частиною.
- Щоб усунути фактори ризику, тримайте гарнітуру в безпечному місці подалі від дітей.

■ Запобігання погіршенню слуху

У мобільному телефоні є роз'єм для гарнітури. Використовуйте цей роз'єм лише для підключення навушників і гарнітур.

УВАГА!

Встановлення високої гучності під час використання навушників може призвести до втрати слуху. Щоб уберегти слух, не встановлюйте максимальні значення еквалайзера.

Тривале використання навушників і гарнітури на високій гучності може бути небезпечним, якщо навушники не відповідають стандарту EN 50332-2.
Роз’єм навушників у вашому мобільному телефоні відповідає пункту 7 стандарту EN 50332-2. Цей пункт обмежує середньоквадратичну вихідну напругу мобільного телефону до 150 мВ. Це обмеження допомагає захистити користувачів від погіршення слуху. Тож переконайтеся, що ваша гарнітура або навушники теж виготовлені згідно зі стандартом EN 50332-2 (пункт 7), який обмежує їх вихідну напругу до 75 мВ. Використання навушників, які не відповідають стандарту EN 50332-2, може бути небезпечним для вашого слуху.
Якщо ваш мобільний телефон комплектується навушниками або гарнітурою, обидва вироби відповідають стандарту EN 50332-1. Якщо ви використовуєте гарнітуру або навушники сторонніх виробників, переконайтеся, що вони відповідають стандарту EN 50332-1 (пункт 6.5 «Обмеження»). Використання навушників, які не відповідають стандарту EN 50332-1, може бути небезпечним для вашого слуху.
Цей пристрій перевірено на відповідність вимогам до рівня звукового тиску, викладеним у стандартах EN 50332-1 та/або EN 50332-2. Тривале використання навушників і гарнітури на високій гучності може призвести до глухоти.

Warning statement:

A pleine puissance, l'écouteprolongée du baladeurpeutendommagerl'oreille de l'utilisateur.

Важливі примітки щодо медичного обладнання

Будь-який радіопристрій (включно з цим мобільним телефоном) може впливати на роботу медичного обладнання, якщо не вжити належних заходів. Якщо у вас виникнуть будь-які запитання щодо цього або ви не впевнені, чи підтримує медичний пристрій ВЧ-екранування, зверніться до медичного персоналу або виробника медичного обладнання. Дотримуйтеся відповідних положень і заборон щодо використання електроприладів чи радіопередачі.

■ Кардіостимулятор

Якщо ви користуєтеся кардіостимулятором, прислухайтеся до таких порад.

- Тримайте мобільний телефон на відстані принаймні 15,3 см від кардіостимулятора.
- Не кладіть мобільний телефон у нагрудну кишеню.
- Приймаючи вхідний виклик, прикладайте телефон до вуха з боку, протилежного розташуванню кардіостимулятора. Так ви попередите можливу взаємодію пристроїв.

■ Слуховий апарат і кохлеоімплантант

Якщо ви користуєтеся слуховим апаратом чи кохлеоімплантантом, перш ніж використовувати мобільний телефон, зверніться до вповноваженого медичного працівника та ознайомтеся з інструкціями виробника.
Якщо пристрої взаємодіють, вимкніть телефон і покладіть його подалі.

Примітка щодо пластикових пакетів

УВАГА!

Пластикові пакети можуть бути небезпечними. Тримайте пластикові пакети подалі від немовлят і дітей, щоб уникнути загрози задушення.

Зауваження щодо ПВХ-кабелю

УВАГА!

УВАГА! Кабель живлення та дроти аксесуарів до цього виробу містять свинець – метал, який за даними штату Каліфорнія викликає рак, патології вагітності та захворювання репродуктивних органів. Мийте руки після використання.

Примітки щодо електронної емісії

■ Декларація відповідності правилам Федеральної комісії США зі зв’язку (FCC)

За результатами випробувань це обладнання було визнано таким, що відповідає обмеженням для цифрових пристроїв класу B відповідно до частини 15 правил FCC. Ці обмеження встановлені для забезпечення належного захисту від шкідливого впливу за використання в житлових приміщеннях. Це обладнання генерує, використовує та може випромінювати радіочастотну енергію. Якщо воно встановлено й використовується не відповідно до інструкції, це може призвести до радіозавад. Проте не гарантується неможливість виникнення завад у деяких випадках використання. Якщо це обладнання все ж створює перешкоди для приймання радіо- або телевізійних сигналів (це можна перевірити вимиканням і повторним вмиканням даного обладнання), то можна спробувати усунути перешкоди одним із таких способів:

- переорієнтуйте або перемістіть приймальну антену;
- збільште відстань між обладнанням і приймачем;
- під’єднайте пристрій до розетки, не зв’язаної з тією, до якої підключений приймач;
- зверніться по допомогу до продавця або фахівця з технічного обслуговування.

Компанія Lenovo не несе відповідальності за перешкоди для радіо- чи телевізійних сигналів, спричинені змінами та модифікаціями цього пристрою. Несанкціоновані зміни та модифікації цього пристрою можуть скасувати право користуватися ним.

Цей пристрій відповідає частині 15 правил FCC. Для роботи пристрою мають бути виконані дві умови: (1) цей пристрій не має створювати перешкод; (2)

цей пристрій має приймати на себе будь-які перешкоди, включаючи ті, що можуть порушити нормальну роботу пристрою.

Сторона, що несе відповідальність:

Lenovo (United States) Incorporated

1009 Think Place - Building One

Morrisville, NC 27560

Телефон: 1-919-294-5900

Попередження FCC

Внесення будь-яких змін і модифікацій, які не були явно санкціоновані стороною, відповідальною за дотримання всіх норм, може скасувати право користувача на використання пристрою.

Антену, що використовується разом із цим пристроєм-передавачем, не можна використовувати з будь-якими іншими антенами чи пристроями.

ПРИМІТКА

Код країни відповідає моделі, що буде використовуватися тільки поза територією США, і є недоступним для всіх моделей, призначених для використання у США. Згідно із правилами FCC, усі вироби на ринку США, які підтримують підключення Wi-Fi, можуть працювати тільки в мережах США.

Відомості про сертифікацію на відповідність нормам SAR

Цей пристрій відповідає вимогам стосовно впливу радіочастотних сигналів. Ваш пристрій є передавачем і приймачем радіосигналів. Відповідно до міжнародних вимог пристрій розроблений так, що він не перевищує граничні значення випромінювання радіочастотних сигналів, встановлених Федеральною комісією США зі зв’язку (FCC), Міністерством промисловості Канади (IC) і рекомендованих Радою Європейського Союзу в разі

використання так, як зазначено вище.

Еталон одиниці експозиційної дози для мобільних пристроїв стосується одиниці вимірювання, відомої як питома поглинена потужність (SAR). Обмеження SAR, встановлене FCC/IC – 1,6 Вт/кг на 1 грам тканини. Обмеження на питомий коефіцієнт поглинання в ЄС становить 2,0 Вт/кг на 10 грамів тканини, а в Індії – 1,6 Вт/кг на 1 грам тканини. Вимірювання SAR проводиться за стандартних умов роботи, коли пристрій передає радіосигнал максимально дозволеної потужності в усіх звірених частотних діапазонах. Перш ніж пристрій з'явиться у продажу, він має бути перевірений і сертифікований згідно з нормами FCC, IC та Ради Європейського Союзу – пристрій не має перевищувати обмежень, встановлених вимогами щодо безпечного використання, затвердженими на урядовому рівні згідно з рекомендаціями Міжнародної комісії із захисту від неіонізуючого випромінювання (ICNIRP). Випробування проводяться в положенні пристрою згідно з вимогами FCC, IC та Ради Європейського Союзу (наприклад, коли пристрій перебуває поруч із головою або тілом).

У цій таблиці наведено найвище значення SAR для мобільного телефону Lenovo під час носіння в кишені та розмов (коли телефон знаходиться біля голови).

Положення	**Найвище значення SAR**	**Обмеження**
Біля голови		Обмеження на питомий коефіцієнт поглинання – 2,0 Вт/кг на 10 г (ЄС)
У кишені		
Біля голови		Обмеження на питомий коефіцієнт поглинання – 1,6 Вт/кг на 1 г (Індія)
У кишені		
Біля голови		Обмеження на питомий коефіцієнт поглинання – 1,6 Вт/кг на 1 г (норми FCC та IC)
У кишені		

Під час використання телефону за звичайних умов його значення SAR набагато нижче, ніж наведені в таблиці. Це відбувається заради продуктивності системи та зведення перешкод у мережі до мінімуму шляхом автоматичного зниження потужності радіосигналу, коли для встановлення з’єднання не потрібна вся потужність. Що нижча потужність сигналу, то нижче значення SAR пристрою.

1,5 см – мінімальна рекомендована відстань, на якій телефон має перебувати від тіла, якщо ви носите його в кишені чи на паску.

Утилізація та захист навколишнього середовища

Заява про утилізацію

Компанія Lenovo закликає власників IT-обладнання відповідально ставитися до утилізації електроніки, яка більше не використовується. Lenovo пропонує цілий спектр програм і послуг, які допоможуть власникам IT-обладнання безпечно утилізувати його. Докладніше про утилізацію виробів Lenovo див. на сторінці http://www.lenovo.com/recycling

Важлива інформація стосовно Директиви ЄС про відходи електричного й електронного обладнання



Відомості, що стосуються окремих країн, доступні на сайті http://www.lenovo.com/recycling

Логотип WEEE на виробах Lenovo означає, що їх можна використовувати у країнах, які прийняли закони стосовно утилізації відходів електричного й електронного обладнання (наприклад, Директива ЄС 2002/96/EC або Закон Індії про утилізацію та обробку електронних відходів від 2011 року). Пристрої маркуються відповідно до місцевих законів стосовно утилізації відходів електричного й електронного обладнання. Вони регулюють процедури повернення та переробки приладів. Логотип WEEE позначає, що пристрій не можна викидати з побутовим сміттям; натомість його слід здати в пункт прийому відпрацьованої електроніки.

Користувачі електронного й електричного обладнання з логотипом WEEE не повинні викидати його з невідсортованими побутовими відходами; натомість вони мають здавати свої пристрої на утилізацію та вторинну переробку у спеціалізовані пункти прийому електричних і електронних відходів, щоб мінімізувати негативний вплив небезпечних речовин на навколишнє середовище. Докладніше про утилізацію електричного й електронного обладнання див. на сторінці http://www.lenovo.com/recycling

Інформація про утилізацію відходів електричного й електронного обладнання (WEEE) у Китаї

《废弃电器电子产品回收处理管理条例》提示性说明

联想鼓励拥有联想品牌产品的用户当不再需要此类产品时，遵守国家废弃电器电子产品回收处理相关法律法规，将其交给当地具有国家认可的回收处理资质的厂商进行回收处理。更多回收服务信息，请点击进入 http://support.lenovo.com.cn/activity/551.htm.

Інформація про утилізацію виробу в Індії

Інформацію про утилізацію та вторинну переробку виробу в Індії див. на сторінці http://www.lenovo.com/social_responsibility/us/en/sustainability/ptb_india.html

Додаткова інформація про утилізацію

Докладніше про утилізацію комп’ютерних деталей і акумуляторів див. у посібнику користувача. Інформацію про місцезнаходження посібника див. у розділі «Як знайти посібник користувача».

Знак утилізації елементів живлення

Інформація про утилізацію елементів живлення для мешканців ЄС

EU



На акумулятори, батареї та їхні упаковки наноситься маркування відповідно до Директиви ЄС щодо елементів живлення (2006/66/EC). Ця Директива визначає порядок утилізації та вторинної переробки батарей і акумуляторів на території Європейського Союзу. Маркування містить інструкцію, що елементи живлення не можна викидати, а слід здавати на утилізацію. Відповідно до Директиви ЄС 2006/66/EC на елементи живлення наноситься інструкція, що їх слід збирати окремо від іншого сміття та здавати в пункти утилізації. Також на етикетці може бути надруковано символ небезпечного хімічного елемента, який використовується в батареї або акумуляторі (Pb – свинець, Hg – ртуть, Cd – кадмій). Батареї та акумулятори заборонено викидати з невідсортованими побутовими відходами; натомість їх потрібно здавати на утилізацію та вторинну переробку у спеціалізовані пункти прийому електричних і електронних відходів. Користувачі мають дотримуватися цих інструкцій, щоб зменшити негативний вплив на навколишнє середовище від небезпечних речовин, які містяться в елементах живлення. Докладніше про збір і утилізацію див. на сторінці http://www.lenovo.com/recycling

Restriction of Hazardous Substances Directive (RoHS)

■ **Директива ЄС стосовно обмеження вмісту небезпечних речовин**

Lenovo products sold in the European Union, on or after 3 January 2013 meet the requirements of Directive 2011/65/EU on the restriction of the use of certain hazardous substances in electrical and electronic equipment (“RoHS recast” or “RoHS 2”).

For more information about Lenovo progress on RoHS, go to: http://www.lenovo.com/social_responsibility/us/en/RoHS_Communication.pdf.

■ Правила обмеження вмісту шкідливих речовин (RoHS) для Китаю

The information in the following table is applicable for products manufactured on or after March 1, 2007 for sale in the People's Republic of China.

有毒有害物质	组件				
	电路板	显示屏	电池组	附件	电源适配器
铅(Pb)	╳	╳	╳	╳	╳
汞(Hg)	○	○	○	○	○
镉(Cd)	○	○	○	○	○
六价铬(Cr VI)	○	○	○	○	○
多溴联苯(PBB)	○	○	○	○	○
多溴二联苯醚(PBDE)	○	○	○	○	○

说明：

○：表示该有毒有害物质在该部件所有均质材料中的含量均在SJ/T 11363-2006标准规定的限量要求以下。

╳：表示该有毒有害物质至少在该部件的某一均质材料中的含量超出 SJ/T 11363-2006 标准规定的限量要求。表中标有"╳"的所有部件均符合欧盟 RoHS 法规。

电路板组件：包括印刷电路板及零部件、电容和连接器，根据机型不同，可能不会含有以上的所有部件，请以实际购买机型为准。

在中华人民共和国境内销售的电子信息产品必须标识此标志，标志内的数字代表在正常的使用状态下产品的环保使用期限。

Правила обмеження вмісту шкідливих речовин (RoHS) для Туреччини

The Lenovo product meets the requirements of the Republic of Turkey Directive on the Restriction of the Use of Certain Hazardous Substances in Electrical and Electronic Equipment (EEE).

Türkiye EEE Yönetmeliğine Uygunluk Beyanı

Bu Lenovo ürünü, T.C. Çevre ve Orman Bakanlığı'nın “Elektrik ve Elektronik Eşyalarda Bazı Zararlı Maddelerin Kullanımının Sınırlandırılmasına Dair Yönetmelik (EEE)” direktiflerine uygundur.

EEE Yönetmeliğine Uygundur.

Технічний регламент обмеження використання деяких небезпечних речовин в електричному та електронному обладнанні

Цим підтверджуємо, що продукція Леново відповідає вимогам нормативних актів України, які обмежують вміст небезпечних речовин

Закон Індії стосовно обмеження щодо вмісту небезпечних речовин

Цим підтверджуємо, що продукція Леново відповідає вимогам нормативних актів України, які обмежують вміст небезпечних речовин

Позначка відповідності вимогам країн Євразії

EAC